

Отпуск по уходу за ребенком до трех лет: досрочное прекращение

Оформление досрочного прекращения отпуска по уходу за ребенком до трех лет

Как подать или обновить заявление через Личный кабинет.

Видеоинструкция

Ниже размещён скринкаст с пошаговым показом оформления заявления.

<https://kinescope.io/wpAUaixcqzQ4X6Gw1dU6gJ>

Порядок оформления досрочного прекращения отпуска по уходу за ребенком до трех лет:


- Досрочное прекращение отпуска по уходу за ребенком — это право работника. Можно прервать отпуск в любой момент и вернуться к работе, заполнив в личном кабинете заявление на выход из отпуска по уходу за ребенком до достижения им трех лет
- Если ребенку еще нет 1,5 лет - пособие по уходу за ребенком сохраняется, даже если вы выходите на полный рабочий день. Вы будете получать и зарплату, и пособие. Работодателю не нужно уведомлять Социальный фонд (СФР) о вашем выходе на работу.
- Если ребенок заболевает, вы получите и пособие по уходу за больным (больничный), и обычное пособие по уходу за ребенком

Как подать заявление

Шаг 1. Войдите в Личный кабинет

1. Перейдите в **Личный кабинет сотрудника** по ссылке <https://iam.samsmu.ru/> или на нашем сайте <https://samsmu.ru/> выберите раздел “Сотруднику” - личный кабинет сотрудника.

[ОПЛАТА](#)
[EN](#)
[FR](#)
[ES](#)
[CN](#)
[AR](#)
[ПОИСК](#)
СВЕДЕНИЯ ОБ ОБРАЗОВАТЕЛЬНОЙ ОРГАНИЗАЦИИ
→ СЛАВОВИДЯЩИМ


[Образование](#)
[Иновации и наука](#)
[Клиники](#)
[Международная деятельность](#)
[Контакты](#)
→ В ЭИОС

[Университет](#)
[Поступающим](#)
[Студентам](#)
[Выпускникам](#)
[Специалистам](#)
[Сотрудникам](#)
[Бизнесу](#)

Карьера

- [Карьера в СамГМУ](#)
- [Наставничество в СамГМУ](#)
- [Корпоративный университет СамГМУ](#)
- [Корпоративная жизнь Семьи СамГМУ](#)
- [Доска почета](#)

Помощь в работе


- [Личный кабинет сотрудника](#)
- [Решение кадровых вопросов](#)
- [Оформление командировок](#)
- [Учебно-методическое обеспечение](#)
- [Оформление интеллектуальной собственности](#)
- [Профком сотрудников](#)
- [Психологическая помощь](#)
- [Техническая поддержка](#)

Справка

- [Фирменный стиль СамГМУ](#)
- [Правила размещения информации на сайте](#)
- [Корпоративная почта](#)
- [Информационная безопасность](#)
- [Платформа «Все для победы!»](#)
- [Акция «Самарский батальон»](#)



Авторизуйтесь в личном кабинете. Сделать это можно через “Госуслуги”. Для этого нажмите “Войти через ЕСИА” и введите логин и пароль от “Госуслуг”



Русский v

Вход

Логин
Электронная почта
Телефон
СНИЛС

Логин

Пароль

Войти
Войти через ЕСИА

[Забыли пароль?](#)

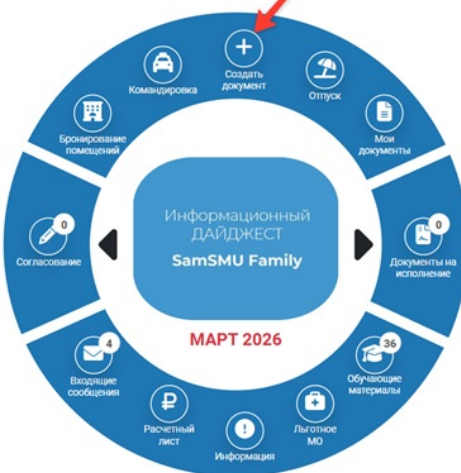
[Зарегистрироваться](#)

Шаг 2. Откройте раздел «Создать документ»

СамГМУ

- Рабочий стол
- Университет
- Информация
- Персона
- » Расчетный лист
- » Отпуск
- » Опросы
- » Мои документы
- » Входящие 4
- » Документы для руководителя
- » Мои контакты
- » Замена
- Отчеты
- Обучающие материалы

- АРСОД
- ЭИОС
- ПОЧТА
- HELPDESK
- ТАНДЕМ.Универси...
- БИБЛИОТЕКА

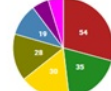


Информационный ДАЙДЖЕСТ
SamSMU Family
МАРТ 2026

События

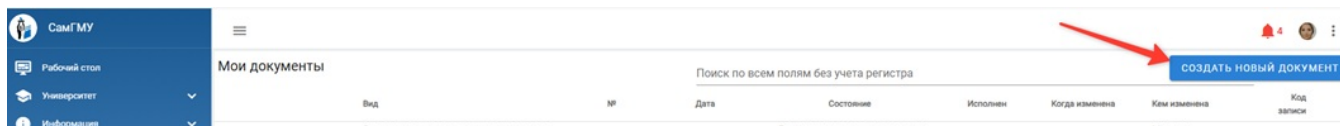
Март 2026						
Пн	Вт	Ср	Чт	Пт	Сб	Вс
23	24	25	26	27	28	1
2	3	4	5	6	7	8
9	10	11	12	13	14	15
16	17	18	19	20	21	22
23	24	25	26	27	28	29
30	31	1	2	3	4	5

Статистика использования ЛК



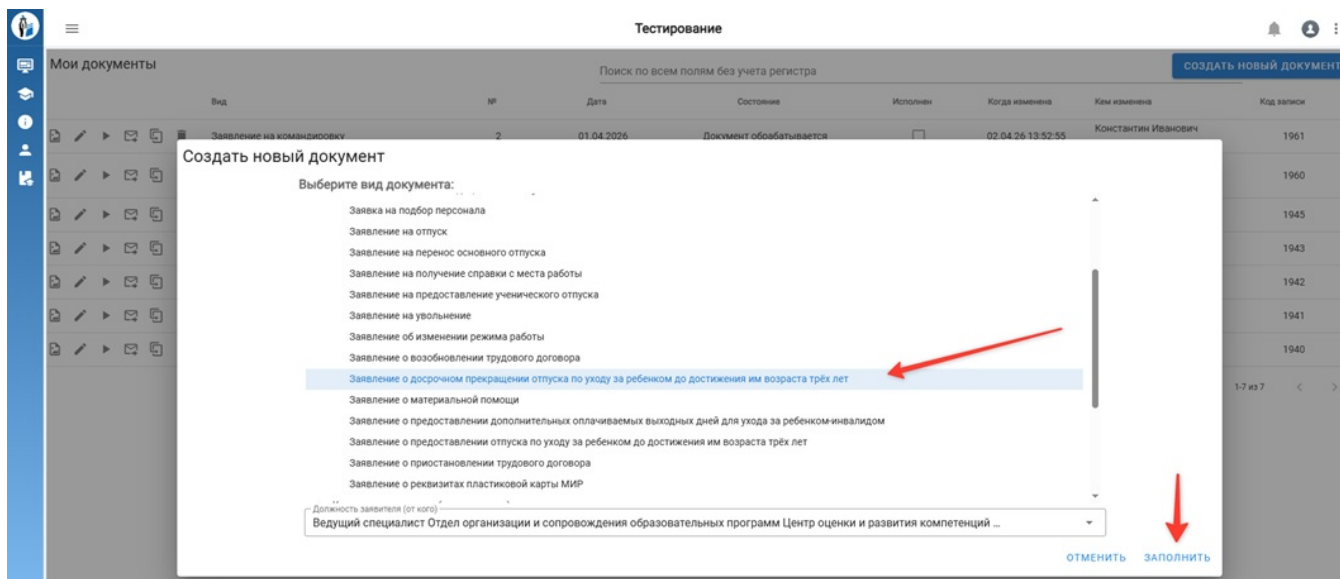
- Мои заявления (54)
- Структура организации (35)
- Расчетный лист (36)
- Входящие документы (28)
- Личные (19)
- Обучающие материалы (10)
- График отпусков сотрудника (9)

Нажмите «Создать новый документ»:



Здесь вы увидите виды документов по которым можно оформить заявления. Нажмите кнопку «Кадровые документы». Появятся список со всеми видами документов.

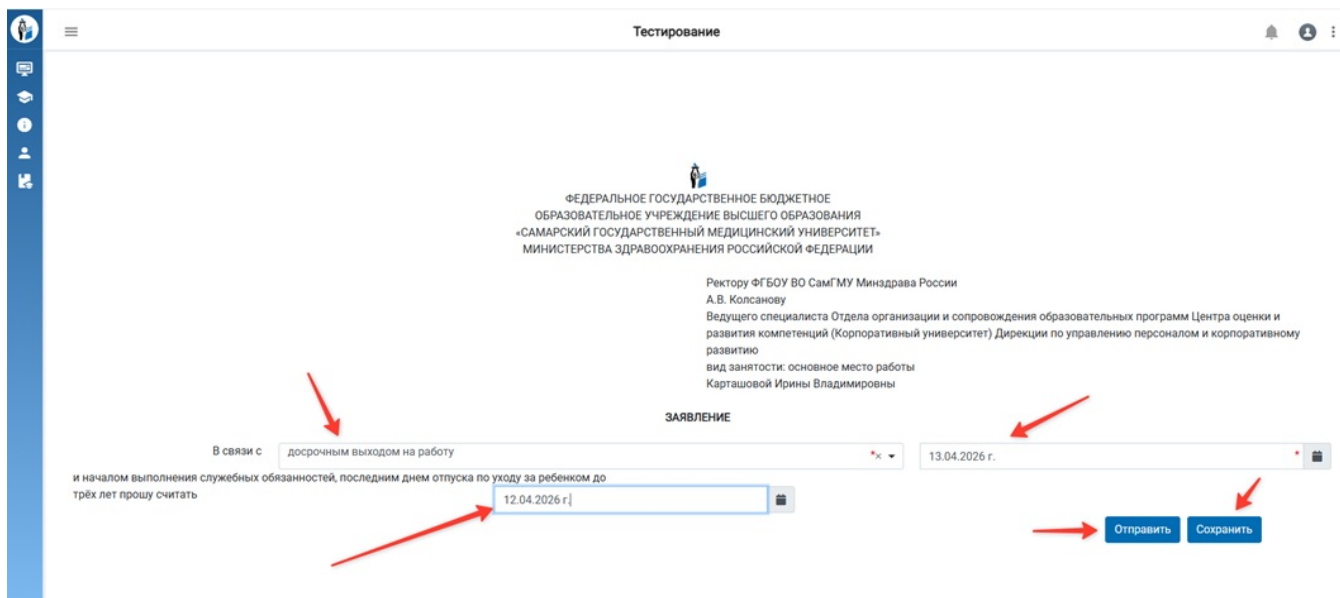
Выберите из списка "заявление о досрочном прекращении отпуска по уходу за ребенком до достижения им возраста трех лет" и нажмите внизу "заполнить"



Шаг 3. Заполните форму

Откроется форма заявления

- Ваши данные уже заполнены автоматически
- Выберите, по какой причине вы выходите:
 - с досрочным выходом на работу;
 - с уходом в отпуск по беременности и родам
- Далее укажите дату выхода на работу, а так же укажите дату последнего дня нахождения в отпуске
- Проверьте корректность данных и нажмите «Отправить».



Шаг 4. Отправьте заявление в обработку

После формирования заявления закройте всплывающее окно. Откроется PDF-версия заявления с цифровой подписью. Нажмите «Запустить заявление на согласование».

⚠ Без этого шага заявление не будет отправлено.

После согласования, **статус заявления** изменится в вашем профиле в разделе «Мои документы».

Важно:

- Если ваш ребенок младше полутора лет, вы имеете право на специальные перерывы для кормления. Они оплачиваются и составляют не менее 30 минут каждые 3 часа работы. По вашему желанию их можно присоединить к обеденному перерыву или перенести на начало/конец дня, сократив рабочий день .
- Можно передумать. Закон позволяет вам снова уйти в отпуск по уходу за ребенком в любой момент, пока ему не исполнится 3 года. Достаточно написать новое заявление .
- Право на ежегодный отпуск. Время, проведенное в отпуске по уходу за ребенком, не прерывает стаж для предоставления ежегодного оплачиваемого отпуска. Вы можете взять его по графику .
- Если мама выходит на работу, отпуск может оформить на себя отец, бабушка или другой родственник, который будет фактически сидеть с ребенком. Это законное право, закрепленное в ТК РФ

🕒 Версия #2

★ Екатерина Мамышева создал 2026-04-10 05:07:22 UTC

✎ Екатерина Мамышева обновил 2026-04-10 08:20:53 UTC